



PUPPET AKUATIK

Let's Get Crafty






BAHAN-BAHAN




- × Televisyen LED
- × Pensel
- × Kertas A4
- × Pita Pelekat
- × Penyepit baju (kayu)
- × Kad manila pelbagai warna
- × Googly eyes
- × Pencungkil Gigi
- × Gam, gunting, pensel
- × Panggung boneka
- × YouTube
- × <https://www.youtube.com/watch?v=drpWX3ZwakQ>



JOM TONTON VIDEO

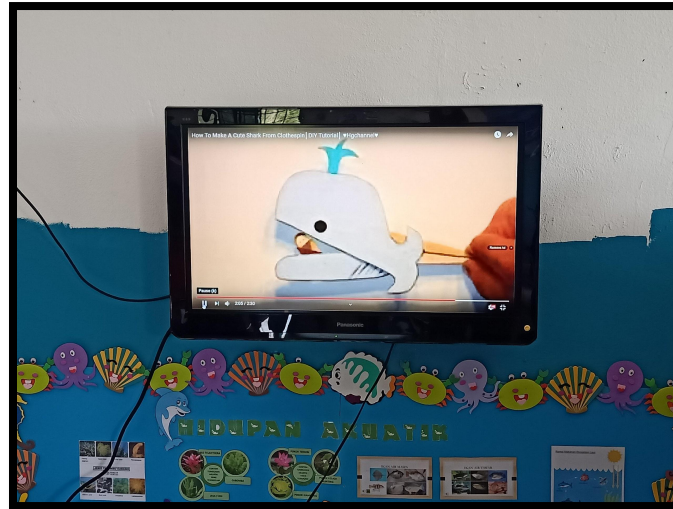


Kanak-kanak menonton video cara membuat puppet akuatik



TECHNOLOGY

- × Mengintegrasikan pelbagai media
- × Televisyen LED



ENGINEERING

× Kanak–kanak membuat lakaran ciptaan

Nota

- Lakaran kanak–kanak mengikut kreativiti mereka
- Beri kebebasan pada kanak–kanak untuk melakar mengikut pengalaman mereka






ARTS (SENI)


- × Kanak-kanak menggunakan daya kreativiti mereka untuk menghias ciptaan





MELAKONKAN WATAK





HASIL KERJA KANAK-KANAK

